

Kanické listy



1/2022 březen

Kanické hody
25. června 2022



Vážení a milí spoluobčané,
první letošní číslo Kanických listů přichází v příjemném období rozvolňování protiepidemických opatření a příslibu delších a teplejších jarních dní. Věřím, že doba bude nakloněná opětovnému setkávání. Příjemně jsme si už užili ostatkovou zábavu. V čase, kdy píšu úvodník, naplno běží přípravy na třetí Kanický ples. Po dvou letech se všichni těšíme, že si to společně pěkně užijeme! V dubnu by se měly po pauze opět rozeznít struny cimbálu ve školní hale. Vrcholem společenských událostí první poloviny roku budou jistě červenové hody. Přehled dalších plánovaných akcí najdete jako vždy na poslední straně. Važme si toho, že se můžeme pospolu scházet a radovat v míru a bezpečí. Vývoj posledních dní kousek od našich hranic ukazuje, jak je rovnováha křehká a zranitelná.

Už jsme si zvykli, že každým vydáním se jako červená nit vine konkrétní téma. Tentokrát se v něm zaměříme na mladé rodiny, jichž je v naší obci hodně. Mnohé aktuálně řeší, kam nejlépe umístit svoji ratolest, která už dorostla věku k nástupu do školky. Zmapovali jsme pro vás možnosti, které se nabízí přímo v Kaničích a nejbližším okolí. Věřte, že je z čeho vybírat. Nabídka je vsutku pestrá!

Klasicky se můžete těšit na rozhovor o koníčcích a řemeslech. Dnes bude s mladým modelářem Filipem Učným. Netradičně si některé svoje modely „navrhuje a tiskne“ na 3D tiskárně. Doporučuji

podstrčit tento článek jako inspiraci vašim náctiletým miláčkům ☺ Třeba někoho Filip zláká a někteří z nich vymění obrazovku počítače za jinou zábavu.

Dozvíte se, co se v poslední době dělo v naší farnosti, ve sportu, u hasičů a ve škole a školce. Jako další možnou inspiraci bych zdůraznila článek o otužování. Jeho autor by asi podotkl, že se vrchol a zimní sezona pomalu blíží k závěru... Pro nás méně zdatné by to ale naopak mohl být dobrý začátek!

Milí Kaničáci, přeji vám krásný začátek jara. Užijte si jej v klidu, bezpečí a zdraví.

za redakci Kristina Makovská Dostálová



Slovo starosty

Vážení a milí spoluobčané,
zdravím vás v jarním čísle Kanických listů. Máme za sebou začátek nového roku, který se nesl v duchu postupného rozvolňování protiepidemických opatření. Díky tomu se nám opět otevírají možnosti, a to jak kulturní, tak i společenské.

Chtěl bych tedy připomenout, že toto léto se uskuteční tradiční Krojované hody, které byly již dvakrát zrušeny. Všichni se jistě nemůžeme dočkat této oblíbené tradice, která nás provází už dlouhá léta. Byl bych moc rád, kdyby se na její realizaci podílelo co nejvíce občanů. Prosím všechny dobrovolné sponzory, kteří by měli zájem na hody přispět, aby tak učinili. Za jakýkoliv sponzorský dar budeme velice vděční a předem moc děkujeme.

Dále bych rád připomněl, že po celé obci jsou rozmístěny koše se sáčky určené na psí exkrementy. Vzhledem k tomu, že v obci vzrostl počet psů, žádám všechny pejskaře, aby přistavené koše využívali a neznečišťovali veřejná prostranství obce.

Velký problém nastává i s parkováním v obci. Parkoviště u obecního úřadu je určené pouze návštěvníkům úřadu nebo zdravotního střediska. Parkování naproti obchodu je možné jen v rozmezí dvou hodin, a to s parkovacími hodinami. A v neposlední řadě pak parkoviště pod základní školou není určené pro odstavování nepoužívaných automobilů. Dodržujte prosím pravidla parkování a zbytečně tak nekomplikujte život sobě i ostatním spoluobčanům.

Závěrem bych chtěl popřát klidné prožití jarního období a pevné zdraví.

Vlastimil Minařík, starosta obce

Pranostiky od dubna do června

Karel Hynšt

Když duben laškuje, bývá mnoho sena a obilí.
Na desátý v dubnu den, setý bývá krásný len (10. 4.).
Když na Vojtěcha prší, nebude ovoce (23. 4.).
Když se v máji blýská, sedlák si výská.
Svatý Florián si ještě může nasadit sněhový klobouk (4. 5.).
Den svatého Filipa přinese buď požehnání, nebo lopocení (26. 5.).
Pláče-li červen a neoschne žitko, v zajících, koroptvích budeme mít řídko.

(zdroj: <https://czechtheworld.com/pranostiky/>)

Obsah čísla

Slovo starosty	3	Kanická řemesla a koníčky	16
Zprávy kanického zastupitelstva	4	Z farnosti	19
Z kanické kroniky	5	Sport v obci	20
Téma – předškolní vzdělávání v Kanicích a okolí	6	Kam na výlet	24
Kultura	11	Meteookénko	27
Zprávičky z MŠ a ZŠ	12	Kalendář akcí	28
Hasiči	14		

Vážení občané, opět vám přinášíme stručné shrnutí některých důležitých rozhodnutí zastupitelstva obce (ZO) za předešlé měsíce. Podrobnosti naleznete v zápisech ze zasedání zastupitelstva obce zveřejňovaných na webu obce zde: <https://www.obeckanice.eud.cz/usneseni-ze-zasedani/>

Usnesení číslo 9/1/2021:

ZO schválilo podání žádosti o dotaci z rozpočtu Ministerstva vnitra – generálního ředitelství Hasičského záchranného sboru České republiky, dotačního titulu Investiční účelové dotace pro jednotky sboru dobrovolných hasičů obcí, a to na pořízení nové cisternové automobilové stříkačky.

Usnesení číslo 11/1/2021:

ZO schválilo poskytnutí příspěvku ve výši 250 000,- Kč ve prospěch dobrovolného svazku obcí Časnýř, a to na zajištění oprav a údržby cyklostezek v roce 2021, především pak na sanaci skály a svahu nad cyklostezkou č. 5 mezi Bílovicemi nad Svitavou a Brnem-Obřany.

Usnesení číslo 11/2/2021:

ZO schválilo příspěvek ve výši 7 500,- Kč na činnost v roce 2022 pro Český svaz včelařů, ZO Bílovice nad Svitavou.

Usnesení číslo 11/3/2021:

ZO schválilo úpravu č. 3 rozpočtu obce pro rok 2021. Podrobnosti naleznete na webových stránkách obce.

Usnesení číslo 11/4/2021:

ZO schválilo střednědobý výhled rozpočtu obce pro roky 2022 a 2023. Podrobnosti naleznete na webových stránkách obce.

Usnesení číslo 11/5/2021:

ZO schválilo rozpočet obce pro rok 2022. Podrobnosti naleznete na webových stránkách obce.

Usnesení číslo 11/6/2021:

ZO schválilo dodatek č. 13 ke smlouvě o zajištění financování systému IDS JMK, kterým se pro rok 2022 navyšuje finanční příspěvek obce na zajištění

dopravní obslužnosti v rámci IDS JMK na 100,- Kč na jednoho obyvatele obce.

Usnesení číslo 11/10/2021:

ZO schválilo příspěvek ve výši 47 000,- Kč pro Hodo-vý výbor Kanice, z.s., na pokrytí nákladů vzniklých při realizaci akcí pořádných a spolupořádaných v roce 2021 a dále na pokrytí ztráty z naplánovaných, avšak v důsledku pandemie koronaviru nerealizovaných akcí.

Usnesení číslo 11/11/2021:

ZO schválilo dodatek ke smlouvě o sběru, svozu a odstranění odpadu se společností SUEZ CZ a.s., kterým se navyšují ceny za odvoz odpadů.

Usnesení číslo 1/2/2022:

ZO schválilo obecně závaznou vyhlášku obce Kanice č. 1/2022, o zákazu používání zábavní pyrotechniky na katastrálním území obce Kanice. Znění obecně závazné vyhlášky naleznete na webových stránkách obce.

Usnesení číslo 2/2/2022:

ZO schválilo smlouvu na přezkoumání hospodaření obce Kanice za rok 2022 s firmou BILANCE ALFA s.r.o. (Ing. Helena Šubová) za cenu 35 000,- Kč bez DPH.

Usnesení číslo 2/3/2022:

ZO rozhodně odsoudilo barbarský, nezákonný a ničím neospravedlnitelný útok Ruska na území Ukrajiny, plně podpořilo nezávislost a územní celistvost Ukrajiny a konstatovalo, že pevně stojí na straně Ukrajiny a ukrajinského lidu v jejich boji proti ruskému agresorovi. ZO současně schválilo poskytnutí částky 200 000,- Kč na financování nákupů pro uprchlíky z Ukrajiny zajišťovaných dobrovolným svazkem obcí Časnýř.

Z kanické kroniky

Hastrman

Jan Luner

Tento příběh se měl odehrát v dobách, kdy z Malé strany tekli přes náměstí potok ke Kučerům, kde poháněl mlýn a kdy z náměstí na dolní konec vesnice vedla zahloubená úvozová cesta.

V místech, kde se do Kanického potoka vléval potok tekoucí z Hlávečného, stával dřevěný můstek se zábradlím. Dnes je v těch místech silniční most, z něhož odbočuje cesta k bývalému koupališti.

Na zábradlí dřevěného můstku lidé za stmívání vídávali sedávat postavu velikosti chlapce. Když se k ní někdo přiblížil, tak postava za slyšitelného žblunknutí skočila do vody pod můstkem a zmizela. Byl to hastrman. Škoda, že mu nikdo neviděl

do obličeje, jak vypadal. Lidem nijak neškodil, jenom si prý občas dovolil malou škodolibost. Když se k můstku přiblížil se svým povozem sedlák nebo forman, tak se mu najednou před můstkem zastavili koně, začali se třást a potit a nechtěli se i přes pobízení bičem pohnout z místa. Do pohybu se dali až po chvíli.

Toto vyprávění jsem slyšel jako malý chlapec od sousedek, když se u nás v zimě dralo peří.

Letos se hastrman opět objevil v Kanicích!

Letošní **Ostatková zábava** proběhla 26. února. Po Kanicích se proháněla ledasjaká stvoření a večer si kaničtí mohli užít zábavu na Hasičce. Z darovaných peněz hasiči vybavili dva nové záchranné batohy a poslali je kolegům záchranářům na válku sužovanou Ukrajinu.



Foto: SDH Kanice



Téma – předškolní vzdělávání v Kanicích a okolí



Foto: MŠ Lesinka

Blíží se zápis do mateřských škol

Díky rozvoji bydlení se Kanice staly poměrně mladou obcí, děti do 18 let tvoří v současné době přibližně 25 % obyvatelstva obce. Každý, kdo si domů do Kanic donese malý uzlík radosti z porodnice, se ani nenaděje a za chvíli přijde čas řešit jeho předškolní docházku. Tak jako v okolních rozvíjejících se obcích se nutnost řešit vzdělávání předškolních dětí týkala i Kanic. V roce 2011 zde byl zahájen provoz nové státní školky. Letos již 11. rokem přivítá nové Broučky a Motýlky a zápis se nezadržitelně blíží. Není to ale jediná možnost, jak se postarat o kanické ratolesti. Ať už z důvodu, že se vaše dítě do státní školky nedostane kvůli kapacitě, nebo že preferujete jiný typ vzdělávání. V Kanicích a okolních obcích je několik možností navštěvovat lesní mateřské školy, dětské skupiny nebo soukromé subjekty. Níže se o některých z nich můžete dozvědět více a třeba vám tak březnové téma čísla pomůže s rozhodováním.

MŠ Kanice – krůček k zápisu

Gabriela Minaříková

„Moje krůčky k poznávání světa“ je název školního vzdělávací programu MŠ Kanice. Je zpracován tak, abychom přirozenou formou poznávání, hledání a srovnávání, tedy krůček po krůčku, dítěti co možná nejlépe přiblížili prostředí kolem nás. Naší snahou je vytvářet přátelskou atmosféru a dobré podmínky pro adaptaci nových dětí.

Jedním z **krůčků** a důležitých mezníků v životě dítěte je i nástup do mateřské školy. Z vývojového hlediska je za nejideálnější věk nástupu považován třetí rok života dítěte, ale je to individuální. Abychom přechod z rodinného prostředí dítěte co nejvíce usnadnili, měli

bychom dítě vést k samostatnosti a zvládnání sebeobsluhy. Určité potřebné dovednosti může budoucí „školáček“ ovládat už nyní. Pojďme se tedy podívat, co by mělo tříleté dítě umět při nástupu do mateřské školy:

1. Znáť své jméno a příjmení
2. Komunikovat (říct, co chce a potřebuje)
3. Spolupracovat při oblékání a svlékání
4. Umýt si ruce mýdlem
5. Používat toaletu
6. Samostatně se vysmrkat
7. Najíst se lžící a napít z hrnečku
8. Uklidit si po sobě hračky

Ve dnech **11.–13. 4. 2022 (8.00–15.00)** si mohou rodiče ve třídě Broučků vyzvednout potřebné formuláře (žádost a evidenční list) a zapsat se do časového rozpisu zápisu. Podrobnější informace k zápisu pro školní rok 2022/2023 najdete na webových stránkách www.zskanice.cz

Na všechny nové děti se moc těšíme!

Přespolní LESINKA Kanické už zaujala

Aneta Vidurová

Lesinka je předně víla. Vládne lesům mezi Kanicemi, Ochozí u Brna a Mokrou-Horákovem. Je to něžná, ohleduplná bytost, která se však nebojí dobrodružství, respektuje lidi kolem, chrání přírodu, učí se v prostředí lesa, v týpí i v zázemí Kaprálova mlýna a prožívá zde krásné dny. Lesinka je ale také lesní školka, která od víly převzala nejen jméno, ale i zásady pro spolupráci s dětmi. Spolu s jarem otevírá nové příležitosti pro průvodce/pedagogy i děti. Začneme ale od začátku.

Každý všední den se scházejí děti mezi Kanicemi a Ochozí u Brna na rozcestí Říčky, příp. i v jiných částech lesa poblíž Kaprálova mlýna, a užívají si s pedagogy dopoledne mezi stromy, mechem a v obklopení krásnou jarní květenou – zkrátka ve zdejší překrásné přírodě. Oběd a místo pro klidný odpočinek jim poskytuje **skautské středisko Kaprálov mlýn**, odpoledne bývá plné her na zahradě. Nechybí ale ani kroužek pro předškoláky nebo flétničky, pobyt v týpí a společné slavnosti pro celé rodiny.

Kromě Lesinky vládne zdejšími lesům i skřítek **Kapradinka**, který vítá v ochozském lese ty **nejmenší děti v doprovodu rodiče**, a to jednou za týden. Má pro ně připravené písničky, hádanky, pohádky

i tvoření a společné objevování rostlin, broučků, zvířátek a celého lesního světa.

Během roku organizují lidé z Lesinky i mnoho akcí pro veřejnost, např. **kurzy první pomoci pro děti, příměstské tábory, Ochozské knihohrátky nebo divadélko pod širým nebem**. Na jaře Lesinka nabízí i tzv. „adaptační pátky“ – dny otevřené pro malé děti k postupnému zvykání si na odluku od rodičů, na prostředí v lese i na režim v lesní školce.

Do Lesinky i Kapradinky chodí i děti z Kanic a přilehlých obcí. Pokud by vás tato nabídka zaujala, případně vás zajímá možnost práce v tomto kolektivu, **sledujte web www.lesinka.cz**, kde také najdete kontaktní údaje.



Jednotřídní Lesní mateřská škola (LMŠ) Šemíček se nachází v čistém a nádherném přírodním prostředí začátku Moravské Krasu, mezi obcemi Bílovice n. Sv. a Řícmanice. LMŠ je situována v bezprostřední blízkosti lesa, zázemí poskytuje oplocený pozemek, na kterém se nachází přirozený borovicový lesík, volná zatravněná plocha a dětmi vysazené ovocné keře. V areálu školky se nachází i několik vyvýšených záhonů s bylinkami, květinami a zeleninou, ohniště s posezením, venkovní pec na chleba a jiné dobroty, pískové brouzdaliště, dřevěný dětský domeček, lanová dráha a jiné atrakce pro radostné dovádění dětí.

Pro vzdělávací činnost využíváme také areál **Lesní jezdecké školy Šemík** spolu s koníky, občas nás potěší přítomnost domácího mazlíčka pejska, na našich objevitelských cestách putujeme po přilehlých lesích a loukách.

Kryté a v zimním období vytápěné zázemí tvoří jurta a dřevěná chatička. Oba prostory jsou vybaveny pomůckami a hračkami pro děti i lůžkovinami pro odpolední odpočinek.

LMŠ Šemíček zahájila svoji činnost v září 2013 jako Lesní klub Šemíček, od 1. 9. 2017 funguje již jako školka zapsaná v rejstříku MŠMT s celotýdenním provozem a schválenou kapacitou 15 dětí ve věku 2–7 let. Největším dětem, předškolákům, poskytujeme odbornou individuální přípravu pro vstup do základní školy během naší práce s dětmi, od ledna zintenzivněnou skupinovou práci 1x týdně odpoledne. Během podzimu a léta s dětmi navštěvujeme keramický kroužek v RC Žirafa v Bílovicích n. Sv., v zimě se staršími dětmi chodíme pravidelně bruslit.

S dětmi pracuje vždy jeden zkušený pedagog a jeden nepedagogický pracovník.

Pro děti nejmladší (2–3 roky) jsme začátkem letošního školního roku otevřeli **dětskou skupinu Čekanku**, která je od ledna 2022 oficiálně registrovanou dětskou skupinou. O celkem šest dětí se stará odborně zaškolená chůva. Děti mají k dispozici zázemí dřevěného domečku a prostory lesní školky.

Pro obě skupiny dětí tedy zajišťujeme celoroční vzdělávací a výchovnou péči zaměřenou na harmonický tělesný a duševní rozvoj v přírodě a u koní. Při naší práci úzce spolupracujeme s rodiči dětí, snažíme se zapojit do činností školky celou rodinu, a tím tak vytvářet přátelskou a otevřenou komunitu.

Pestrou dotovanou stravou ve formě oběda i dopolední a odpolední svačinky do naší školky dodává firma Zdravý Restaurant s.r.o. (Vitalité).

Bližší informace informace naleznete na:

www.skolkasemicek.cz





Dětská skupina PASTELKY Babice nad Svitavou

kolektiv Pastelek

Dětská skupina Pastelky je v provozu od září 2019 v obci Babice n. Sv. V naší dětské skupině máme možnost pečovat o 12 dětí najednou. Navštěvovat nás mohou děti ve věku 2–5 let k dopolední i celodenní docházce. Pro děti jsou připravené didaktické pomůcky a Montessori program. Tento přístup zaručuje optimální rozvoj dovedností dětí. Program dětské skupiny se podobá dennímu režimu v klasické mateřské školce.

Naším cílem je vytvořit pro děti prostředí, ve kterém se budou cítit bezpečně. Snažíme se o jejich harmonický rozvoj a začlenění do dětského kolektivu. K vašim dětem přistupujeme laskavě a citlivě. Uvědomujeme si, že každé dítě potřebuje individuální přístup a v tomto se snažíme plně vyhovět. Každodenní program je pestrý, ale zároveň přizpůsobený potřebám vašeho dítěte. Nechybí ani logopedické okénko a od letošního roku jsme začali s hrou angličtinou a keramikou.

Blíží se vám návrat do zaměstnání? Chcete svým dětem dopřát kvalitní program, pobyt v kolektivu a možnost najít si nové kamarády? Neváhejte nás kontaktovat, rádi vám naše prostory ukážeme a seznámíme vás s naší nabídkou. Jsme rádi, že můžeme rodičům pomoci při sladování rodinného a pracovního života. www.pastelkybabice.cz



Lesní klub LESNÍ SKŘÍTČI

kolektiv Lesních Skřítků

Lesní skřítkci jsou lesním klubem v Bílovicích n. Sv., který nabízí předškolní vzdělávání pro děti ve věku 3–7 let, pět dní v týdnu. Sídlíme na zahradě se zděným zázeminím na kraji lesa.

Děti jsou vedeny a doprovázeny v duchu lesní pedagogiky, procházejí environmentální výchovou a vyrůstají v komunitním prostředí. Nedílnou součástí lesního klubu je také volná hra, kterou považujeme za zásadní podmínku pro rozvoj inteligence a vnitřní motivace dítěte.

Pro děti mladší tří let a jejich rodiče nabízíme jednou týdně **Lesní klubík**. O letních prázdninách připravujeme pro děti **příměstské tábory**.

Sledujte naše webové stránky www.lesniskritci.cz, také nás můžete najít na Facebooku jako Lesní klub Lesní skřítkci. **Těšíme se na setkání!**



Šneček Kanice

Naše motto: Řekni mi to a já to zapomenu. Ukaž mi to a já si to zapamatuji. Nechej mne to udělat a já se to naučím. LAO- C'



Šneček Kanice je tu pro vás, milí rodiče a děti, již deset let! Jak tedy vznikl? Jako absolventka střední pedagogické školy jsem dříve pracovala v ZŠ Kanice jako vychovatelka školní družiny. Při zaměstnání jsem dostudovala obor vychovatelství a úspěšně dokončila kurz odborné způsobilosti k péči o děti ve věku 0–7 let. Z občasného hlídání dětí přátel a známých se stalo v nedlouhé době něco víc. Něco, čemu jsem se chtěla věnovat naplno. Nebylo úplně jednoduché splnit všechny podmínky pro tuto práci, ale cíl byl jasný, a tak vznikl kanický Šneček ☺

Tahle práce mě smysluplně a pozitivně naplňuje a dávám do ní vše! Není nic lepšího, než když se vaše práce stane vaším koníčkem ☺ Šneček Kanice není jen o „hlídání“ dětí, je to alternativa mateřské školy určená pro malý kolektiv dětí předškolního věku. Pobyt dětí u nás je aktivní, plný her a zábavy. Věnujeme se vzdělávání a všestrannému rozvoji dětí dle jejich individuálních předpokladů a potřeb.

Na stejném principu nabízíme i krátkodobější služby – hlídání dětí u nás, u vás doma, večerní nebo víkendové hlídání. Vše podle přání zákazníků. Naším přáním a cílem je šťastné a spokojené dítě, kterému se neustále věnujeme. Ke svým službám jsem na základě poptávky zařadila rovněž doučování angličtiny a hudebku (např. hru na kytaru, flétnu) „nejen pro nejmenší“.

Šneček Kanice poskytuje své služby dětem a rodičům z Kanic i okolních vesnic. Jsem ráda, když se k nám rodiče i děti vracejí a jsou spokojeni. Stejně tak ráda přijímám návrhy na zařazení možných novinek a vycházím vstříc individuálním požadavkům. Děti do Šnečka přijímáme celoročně, takže si nás pamatujte a v potřebnou chvíli je tu Šneček pro vás a vaše děti připraven!


Můžete si prohlédnout naše webové stránky www.snecek-kanice.cz, kde je víc informací.

adresa: Kanice 295,

telefon: 608 404033

e-mail: pozorska.terezka@seznam.cz

A pozor! Třešnička na dortu pro rodiče a dospěláky. Po náročných dnech, práci nebo sportu si zasloužíte odpočinek a relax. Zkuste proto využít mých relaxačních masáží, které provozuji ☺



Pomoc pro Ukrajinu a uprchlíky

Ve čtvrtek 24. 2. 2022 napadla ruská armáda Ukrajinu. Evropa a západní státy stojí za ukrajinským státem a snaží se mu všemi směry pomoci. Boje na východní a jižní hranici Ukrajiny, ostřelování velkých měst, průmyslové a vojenské infrastruktury donutily obrovské množství lidí k opuštění svých domovů. Převážně maminky s dětmi se vydávají na mnohasetkilometrovou cestu k západní hranici, aby se dostaly do bezpečí. Někteří mají domluvené ubytování u známých nebo příbuzných po celé Evropě, někteří ale vůbec neví, kam se dostanou.

I obce sdružené v DSO Časnýř se snaží pomoci. Starostové členských obcí, tj. Babic n. Sv., Bílovic n. Sv., Kanic, Ochozi u Brna a Řícmanic se sešli hned v neděli 27. 2. a dohodli se na společném postupu. První akcí byla objednávka zdravotnického materiálu v hodnotě cca 80 000,- Kč určená přímo pro vojenské nemocnice na Ukrajině. Za pomoci hasičů a zaměstnanců obcí zorganizoval svazek také sbírku tohoto materiálu od občanů. Vše bylo odvezeno do sběrného místa.

Zastupitelstva jednotlivých obcí by na svých zasedáních měla rozhodnout o další pomoci, a to finanční částkou na bankovní účet zřízený za účelem nákupu materiálu, oblečení, hygienických potřeb, nábytku apod. Tyto nákupy se budou provádět na základě potřeb ubytovaných uprchlíků v členských obcích. V Babicích n. Sv., Bílovicích n. Sv. a Ochozi u Brna jsou vhodné obecní prostory pro

ubytování, v současné době jsou již zčásti obsazené. Ve všech obcích jsou také ženy s dětmi nebo rodiny ubytovávány v soukromí. Pro všechny bude možnost tyto prostředky čerpat.

Obecní zastupitelstvo v Kanicích k tomuto účelu odsouhlasilo převést na účet svazku 200 000,- Kč. V ostatních obcích zatím zastupitelstva nezasedala, částku, kterou dají k dispozici, zatím neznáme. Pomoc pro ubytované bude dlouhodobá.

Základní škola v Kanicích má kapacitní možnosti přijmout děti uprchlíků, aby mohly pokračovat ve školní výuce.

Pokud vy sami chcete přispět finančním darem, využijte organizace, které mají s pomocí dlouhodobé zkušenosti, jako např. Člověk v tísni, Charita Česká republika, Český červený kříž aj.

Informace jsou aktuální ke dni 3. 3. 2022

Náš tip!

Krojované hody Kanice

sobota 25. června 2022

buďte součástí kanických hodů

aneb každý si je může užít – v kroji může jít celá rodina společně, mládež, ženatí i dospělí samostatně

Chci jít v kroji jako stárek/a

- všem, kteří budou tančit besedu, kroj zapůjčíme. Pokud nemáte partnera/ku, nevadí, je vás takových víc (termíny nácvikových se dohodnou na 1. organizačním nácviku 10. 4. v 18:15)

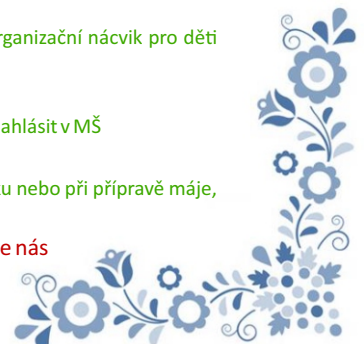
Chci, aby se mé dítě účastnilo hodů

- v kroji a tančilo besedu (žáci základní školy) – nácviky besedy budou probíhat 1x týdně (1. organizační nácvik pro děti a jejich rodiče se koná 10. 4. v 17:30)
- pouze v kroji
- děti navštěvující MŠ Kanice se mohou zapojit do krátkého programu, který si nacvičí – dítě stačí nahlásit v MŠ

Pokud se někdo v kroji necítí

- může atmosféru zevnitř nasát během příprav i průběhu hodového veselí jen tak třeba ve stánku nebo při přípravě máje, vína či jiné hodové činnosti

Chcete-li se k nám připojit, kontaktujte nás na e-mailu: HodyKanice@gmail.com, navštivte nás na kterékoliv naší akci – přehled najdete na našem webu www.HodyKanice.webnode.cz nebo přijďte přímo na první organizační nácvik 10. 4. od 17:30 na Hřišti ZŠ.





Zprávičky z MŠ a ZŠ

Lyžařský výcvikový kurz ZŠ

Vlasta Tomášová

V letošním roce plánovala škola uskutečnit dva lyžařské kurzy. Jeden pro žáky sedmé třídy, druhý pro žáky osmé třídy. Po informativní schůzce s rodiči jsme se rozhodli, že se uskuteční pouze jeden kurz, a to lyžařský, bez výuky jízdy na snowboardu, pro oba ročníky společně. Před odjezdem se rodiče s pedagogy dohodli, že si děti na kurz nevezmou elektroniku ani mobilní telefony. Zato si některé vzaly i běžky s očekáváním, že napadne sníh.

Lyžařský výcvik proběhl v termínu 9.–14. 1. 2022 v Karlově pod Pradědem v Jeseníkách. Ubytování jsme byli v penzionu Moravice.

V neděli 9. 1. ráno jsme se shromáždili před školou a po vyřízení formalit (doložení potvrzení kvůli covidovým pravidlům) jsme se rozjeli směr Jeseníky. Příjezd na místo byl v 10.30, následovalo ubytování a oběd. Po obědě jsme autobusem odjeli na sjezdovku Pawlín a tam se rozřadili dle výkonnosti do družstev. Žáci byli seznámeni s chováním na svahu a s deseti pravidly FIS, s technikou a způsoby lyžování a se základy poskytnutí první pomoci.

Od pondělí potom probíhal pravidelný program: ráno lyžařský výcvik, odpoledne lyžařský výcvik, večer zábava, hry, soutěže. Během týdne jsme vyzkoušeli všechny zdejší areály – Ski areál Karlov, areál Myšák i areál Čerták.

Úterní odpoledne bylo zvoleno pro odpočinkový program. Pronajali jsme si na dvě hodiny bazén v hotelu Kamzík a prošli jsme se po okolí.

Ve čtvrtek ráno si všichni mohli vyzkoušet své lyžařské dovednosti v soutěžním slalomu. Vyhodnocení nejrychlejších slalomářů, pasování na lyžaře i zhodnocení kurzu proběhlo ještě tentýž večer.

V pátek 14. 1. jsme s žáky jeli do Karlovy Studánky, prohlédli si obec a po obědě jsme se vrátili autobusem do Kanic. Příjezd ke škole byl v 15.30.

Na lyžařském výcviku byla jako instruktorka lyžování i vedoucí celého kurzu Mgr. Vlasta Tomášová, dalšími instruktory pak Mgr. Ondřej Dostálík a Kristýna Kyněrová. Jako zdravotnice a organizátorka večerního programu jela Ing. Michaela Marečková. Žáci kurz hodnotili velice kladně, bavil je večerní program, výuka na svahu, procházka i možnost zaplávání si v bazénu.

Během kurzu nebyl nikdo na svahu zraněn. Žáci jezdili pouze na technickém sněhu a během kurzu si upevňovali a zdokonalovali své lyžařské dovednosti a schopnosti.

(redakčně upraveno)

Znáte Hadrovou Aničku? Že ne? To my ve školce ji všichni známe. Ptáte se, kdo to tedy je? Hadrová Anička je panenka a hlavní hrdinka stejnojmenné knihy od Ljuby Skořepové.

Přestože má kniha titul Pohádky pro holčičky, ve školce velmi zaujala i chlapce. Knihu jsme s dětmi četly před odpoledním odpočinkem a moc se všem líbila. Děti se vždy těšily na další den a byly zvědavé, jaká dobrodružství Aničku čekají. Odpoledne děti v knize listovaly a prohlížely si krásné ilustrace. A najednou je napadlo, proč si takovou panenku nevyrobiť? V rámci projektového dne na téma

„Bez práce nejsou koláče“ si děti zahrály na švadleny, krejčí a módní návrháře. Pod heslem „Ten dělá to a ten zase tohle“ se pustily do práce. Nyní můžeme říci, že i Motýlci mají svou Hadrovou Aničku. Ta se dětem povedla!

„Kam nějaká nová Anička přijde, tam se budou mít panenky i lidi navzájem rádi a bude všem moc dobře.“



Hasičské děti

„Čím bys chtěl být, až vyrosteš?“ Tuhle otázku asi slyšel v dětství každý. A spousta dětí má jasnou představu o svých budoucích povoláních! Jednou z nejčastějších odpovědí může také být: „Chci být hasičem!“. Kdo z vás to tak měl taky? Dětem v Kanicích se ten sen plní ještě dřív, než se té dospělosti dožijí 😊

Družstvo našich mladých hasičů nyní čítá přes 20 členů, scházejí se v úterky pod vedením Michala Matouška. Ve středu se schází naše nejmenší hasičata – družstvo přípravky pod vedením Vlada Kalivody. Momentálně je v něm devět dětí a v případě zájmu by se ještě dva až tři kousky vešly (jedná se o nejmenší děti ve věku 7–10 let). Na schůzkách se kromě tematického hasičského výcviku věnujeme hram a rozvoji dalších dovedností (výtvarných, sportovních).

Dětské kolektivy se za více než 20 let svojí existence zúčastnily dlouhé řady hasičských soutěží. „Tradičně se naše družstva umísťovala v rámci okresních kol

soutěží na předních místech“, vzpomíná Vlado Kalivoda – dlouholetý zasloužilý trenér a vedoucí mládeže. „V roce 2020 získala přípravka v okresním kole branného závodu Plamen 1. místo a vloni 3. místo, ale pevně doufáme, že se vrátíme na špic, jakmile to situace dovolí“, dodává Vlado.

Jak se děti na schůzkách mají, můžete také vidět na přiložené fotografii. A pro ty z vás, kterým se v dětství na otázku „Čím bys chtěl být, až vyrosteš?“ vybavila v hlavě představa obětavých hasičů v červených autech, mám dobrou zprávu – výjezdová jednotka nabírá nové členy. Bližší informace v infografice.



STAŇ SE DOBROVOLNÝM HASIČEM



KOHO HLEDÁME

- Věk minimálně 18 let
- Dobrý zdravotní stav
- Dobrá fyzická kondice
- Trestní bezúhonost

CO TĚ ČEKÁ

- Hašení požárů
- Poskytování první pomoci
- Zásahy při živelních pohromách
- Úvodní výcvik a pravidelná odborná příprava



Informace: 731 482 580



hasicikanice

Dnes vám přinášíme rozhovor s **Filipem Učněm**, který se s námi podělil o svou zálibu v létajících modelech. O modelech jsme již ve zpravodaji psali. Ale aby měl někdo doma malou automatizovanou výrobní linku, to tu ještě nebylo! Filipovi je 13 let, je členem Leteckého modelářského klubu Babice n. Sv. a každoročně hostuje u modelářského klubu ve Velkých Opatovicích. Navštěvuje 8. třídu ZŠ Kanice a žije zde se svými rodiči a třemi bratry.



Filipe, kdy ses dostal k prvnímu letadlu?

Začalo to zhruba v pěti letech. Začali jsme s tátou skládat modely. Možná to bylo i o něco dřív, ale to skládal spíš táta. Můj první model by Elektro-trenér firmy REICHARD MODELSPORT s.r.o. Ten má rozpětí asi 1,5 m a délku 1 m. Model se mi povedl. Je poháněný střídavým elektromotorem s 20A regulátorem a Li-Pol baterií. Model ještě nedávno létal. Na naučení to bylo ideální. Je pomalejší, takže jsem s ním létal už od desíti let.

Co bylo dál?

Přešel jsem na samokřídlo. S tím je velká zábava.

Má větší manévrovatelnost a je mnohem živější. Létám s ním zhruba od 11 let. Za tu dobu jsem nabořil asi dvakrát. Pravda ale je, že rozbíjí spíš táta (ten se uznale směje pod vousy...).

Kdy ses dostal k vlastní výrobě letadel?

Na myšlenku mě přivedl táta. Má vystudovaný obor CAD/CAM (Computer-Aided Design/Computer-Aided Manufacturing), čili návrh a výroba s podporou počítačů – pozn. red.). Říkali jsme si, že by bylo dobré si letadlo sami vyrobit. Volba padla na 3D tisk, ale neměli jsme tiskárnu ☺



Proč zrovna 3D tiskárna?

Táta má takového podnikavého kamaráda, který nás tak nadchl, že jsme se na to vrhli. Vsadili jsme na systém Rebel 2. Vzhledem k tomu, že je to otevřená platforma (přístup ke zdrojovému kódu, dokumentaci, atd. – pozn. red.), tak se dá celý projekt sehnat zdarma. Začali jsme s výrobou mechanické konstrukce. Na to jsme si nechali nařezat díly, potom jsme nakupovali snímače, kabeláž apod. Řídicí desku máme z Číny, krokové motorky z kopírky.

Můžeš přiblížit čtenářům, jak taková 3D tiskárna funguje?

Tiskárna má trysku, ze které ve vrstvách nanáší

roztavenou hmotu (filament), která po nanesení zatuhne. Hlava s tryskou jezdí tak, jak s ní pomocí táhel pohybují motory. Ty ovládá řídicí deska, která má na starosti i regulaci teploty filamentu a jeho vytlačování, aby vše probíhalo, jak má.

A fungovalo to?

Bohužel ne 😞 Když jsme to spustili, tak se to vůbec nerozjelo. Tady zabral hlavně táta. Zkoušel zapínat a vypínat jednotlivé části systému, až přišel na vadný kondenzátor. Vyřešili jsme to s výrobcem a nakonec jsme to rozjeli. Byla to pěkná detektivka.

Tak tiskárnu bychom měli. Co bylo dál?

Začali jsme na otevřených projektech, které byly zdarma. Nestálo to za nic. Tak jsme koupili 3DLab-Print projekt na tisk Mustanga. Ten se povedl a jelo se dál. Následoval Spitfire, Steerman a Mig 15. Nakonec jsme si ještě odskočili k tisku auta a vyrobili jsme si Jeepa, včetně převodovky uložené v deseti ložiscích...

Modely jsou krásné, ale mají problém: oproti tradičním modelům jsou těžší a zároveň křehké. Když s tím člověk spadne, tak se model rozbije. Pro představu, tloušťka stěny je 0,4 mm. Model můžu vytisknout znovu, ale je to nekonečná práce. Pokrok by byl LW-PLA, který při tisku napěňuje. Tím vzniká vylehčený, ale pevný materiál. Tehdy to ale ještě nebylo vůbec dostupné.

Takže jste se vrátili ke klasickému manuálnímu modelářství?

No to ani náhodou 😊 Automatizovaná výroba se nám zalíbila, ale vydali jsme se opačnou cestou, čili počítačem řízené obrábění CNC. Na to zase existují projekty na internetu. Zvolili jsme MPCNC (mostly printed CNC) platformu, čili dostupný projekt, podle kterého se dá tvořit. Konstrukci frézy jsme tentokrát už vytiskli na 3D tiskárně, tím se to dost zjednodušilo. Zbytek už byl podobný jako u 3D tiskárny.

Dalším krokem teda bylo vymyslet, jak model vytvořit rychleji a radostněji. Starý výkres jsme potřebovali dostat do frézy. Tak jsme ho naskenovali, ale tím vznikl pouze digitální obrázek, kterému tiskárna nerozumí. My jsme jej potřebovali převést do vektorové podoby, čili do geometrických obrazců.

To šlo jenom manuálním překreslováním. Takto vytvořený soubor geometrických tvarů nám „přechroustal“ další program a dal nám soubor, ve kterém jsou uloženy tahy pro frézu. Ten stačilo nahrát do frézy a bylo hotovo! Fréza opravdu funguje.

Není to už potom nuda?

Kdepak! Je potřeba ještě dodělat detaily, dobrousit některé nedokonalosti apod. Další věc je, že fréza funguje jenom v rovině. Hloubka se dělá frézováním ve více vrstvách, takže pak se zase dobrušuje. Podle tvrdosti dřeva se také musí správně nastavit rychlost. Když to neklapne, tak je model buď chlupatý, nebo opálený. Další věc je, že kompletace je na nás, to už žádný stroj neudělá. Takže pořád je to zábava. Teď pracujeme na prvním modelu, tak doufám, že to vyjde.


Létám s konstrukčním (frézovaným) modelem Zlín 50, ale ten jsme již zakoupili jako stavebnici. Pro mě je létání to hlavní. V Babičích n. Sv. létám o víkend

a někdy v týdnu, jak přijde táta z práce. Nejvíce létám v létě ve Velkých Opatovicích. Zatím nezávodím.

Pokrok vidím v tom, že pilotuju rychlejší modely. To vyžaduje přesnější řízení. Létám jak s elektromotory, tak s benzínovými pohony. S benzínovým motorem je docela dobrodružství. Člověk nikdy neví, jestli to chytne. Poslední dobou si hraju s bohatostí směsi. Např. Zlín 50 má velkou plachtivost, takže i volnoběžné otáčky mu neumožňují rychle přistát. Takže ho zkouším trochu přidusit, aby rychleji přistál. Nesmí ale zdechnout, tak je potřeba trochu experimentovat.

Jaké máš plány do budoucna?

Těším se, až takové věci budu dělat na střední škole. Plánuju jít na strojní průmyslovku. V modelech se těším na větší stíhačku s 80 mm dmychadly. Ta je sice jenom metrová, ale lítá kolem 160 km/h. To už je opravdu zábava. Navíc má nestabilní platformu, takže když vypadnou motory, tak padá přímo dolů, protože nemá žádnou plachtivost.



Co je to půst a k čemu je nám dobrý?

V médiích se nám dostává mnoha doporučení typu „překonej sám sebe“, zlepši kondici své duše i zdraví, dodržuj např. suchý únor. Křesťané však mají již 2 000 let recept na duchovní a též tělesnou očistu: jedná se o čtyřicetidenní půst, který následuje po masopustním veselí.

Postit se znamená učit se proměňovat svůj postoj ostatním lidem a tvorům: přecházet od pokušení všechno „pohlcovat“, abychom nasýtili svou chamtivost, ke schopnosti trpět z lásky, která může naplnit každou prázdnotu našeho srdce.

Jak se chceš postit?

Posti se od zraňujících slov a řkej vlídná slova.

Posti se od smutku a buď naplněn vděčností.

Posti se od hněvu a buď plný trpělivosti.

Posti se od pesimismu a buď plný naděje.

Posti se od obav a důvěřuj Bohu.

Posti se od stěžování a nazírej jednoduchost.

Posti se od stresů a naplň se modlitbou.

Posti se od hořkosti a naplň své srdce radostí.

Posti se od sobectví a měj soucit s druhými.

Posti se od pomsty a usmíř se.

Posti se od slov a buď tichý, abys mohl naslouchat.

Poutní stezka Romea Strata

Petr Ševčík st.

Věděli jste, že území Moravy protíná dálková poutní stezka Romea Strata, která vede od Baltského moře do Říma? Jedna etapa vede dokonce přímo kolem Kanic po modré značce ze Křtin kolem Zlámaného kříže nad Řícmanicemi do Bílovic n. Sv. a dále do Brna.

V roce 2018 vznikla Evropská asociace Romea Strata (AERS) s cílem znovuobjevit a představit starobylou poutní stezku víry a kultury Romea Strata, která v minulosti vedla od Baltského moře až do Říma a fungovala jako spojnice mezi západem a východem. Romea Strata (v překladu doslova „římská cesta“) je označení pro síť poutních stezek. V češtině nám připomíná úsloví „všechny cesty vedou do Říma“. Cílem AERS je udržovat schůdnou celou cestu od Baltského moře až do Říma.

Farníci z farností Adamov, Babice n. Sv. a Bílovice n. Sv. se loni přidali k putování na trase Velehrad–Mikulov. Letos se hodlají zúčastnit pěší pouti z Aquileie do Říma. Podobně jako putování do Santiaga de Compostela je toto putování otevřené pro všechny lidi dobré vůle. Poutníci z naší obce mohou využít servisu, který připravují naše farnosti na dny 10.–18. června. Podrobnosti lze najít na webu farnosti Bílovice n. Sv. (<https://farnost-bilovice.cz/poutni-stezky-romea-strata/>). Přidat se k putování lze na kterékoliv části této stezky.





Otužování

Petr Volejník

Otužuji se velmi dlouho a do ledové vody se chodím v zimě koupat již asi 15 let.

Návodů a rad, jak a proč se začít otužovat, je plný internet a každý čtenář si to může vyhledat sám. Jako u všeho, každý ať postupuje dle svého uvážení a nenechá se těmito názory příliš ovlivňovat. Moje zkušenost je taková, že je dobré postupovat podle svých pocitů. Někdo bude postupovat rychleji, jiný rozváženěji, jeden se bude otužovat postupně třeba pod studenou sprchou, někdo se hned vnoří do ledové vody a tuto přípravu přeskóčí. Nemyslím si, že by některá cesta měla být chybná, podle mě jsou nejdůležitější vůle a nastavení ve vlastní hlavě.

Jak to obvykle bývá, k zimnímu plavání mě přivedl kamarád, který mi říkal o tom, jak se chodí v zimě koupat do ledové vody. Protože jsem se již několik let sprchoval studenou vodou a ve vodě jsem i v mládí aktivně sportoval, lákalo mě to i jako osobní výzva. Pak jsme se opět jednou potkali v průběhu Vánoc a kamarád mě pozval na Novoroční koupání do rybníka v Mariánském údolí v Lišni. Přišlo mi přirozené tuto zkoušku konečně podstoupit, a tak jsem souhlasil. Pravidelně se tam scházela (a stále schází) parta příjemných lidí různého věku a profesí, kteří se

tomuto koníčku různě dlouho věnovali. To bylo asi před 15 lety a od té doby do ledové vody chodím stále.

Dnes mě již voda o teplotě 1–2 °C připadá normální (to, že se do ní chodím koupat). Stále je to pro dýchání po ponoření menší šok a je potřeba se s tím srovnat např. rychlejším dechem. Ale to prostředí znám a není to pro mě už překvapení, jsem na to připraven a těším se. Postupně se tělo ve vodě po ponoření uklidní, šok je zvládnutý a začínám si užívat radost z chladného prostředí.

Šok z extrémně studeného prostředí ledové vody je asi největším překvapením pro všechny nováčky, kteří začínají se zimním koupáním až ve vrcholící zimě. Chlad je prudký a intenzivní a obejmě celé tělo. Pokud někoho „vedu“ poprvé do vody, vždy jej upozorním na tento „náraz“ a doporučuji být klidný, nepolekat se, vydýchávat a pomalu chlad přijímat. Každý jde ale sám za sebe a do vody vstupuje samostatně. Jistěže nováček nepobude v ledové vodě několik minut. Nepolekat se a pobýt např. pár desítek sekund dá představu, že je to zvládnutelné, a jistě i dobrý pocit. Pokud ihned po ponoření „vyletíte“ z vody zpět na břeh, je pravděpodobné, že budete vylekaní a možná, že to již nebudete nikdy zkoušet.

Hodně nováčků má strach právě z ledového prostředí. I proto může být lepší a příjemnější, když začnou chodit do vody např. od září a postupně se seznamují s chladnější a chladnější vodou tak, jak se blíží zima. Budou méně překvapení, teplota vody se bude postupně snižovat a oni si budou zvykat postupně. Přechod do skutečně „zimní“ vody (6–7 °C) pak bude prvním milníkem, teploty mezi 1–3 °C jsou pak již opravdu „síla“ a voda je hodně „ostrá“.

Zamrzlá hladina a dotýkání se ledu – pamatují se, když jsme ještě před deseti lety odsekávali každý týden nové a nové vrstvy ledu a venku byly teploty –10 °C a nižší. Jeden týden jsme odsekali 10 cm, do dalšího koupání za týden přimrzlo dalších 10 cm a když jsme zvětšovali původní rozměr otvoru na plavání, sekali jsme tak i 20cm vrstvu ledu. Hladina zamrzlá silným ledem po mnoho týdnů byla dříve samozřejmostí. Část ker z vysekaného otvoru jsme přehodili za pomoci bidel přes vodní přepad, část jsme pak při pobytu ve vodě odtlačili rukama. Prsty na rukou jsou první, co v ledové vodě prochladne a pokud se rukama navíc dotýkáte ledu, prochladnutí ještě urychlíte. Není to úplně příjemný pocit a navíc pak promrzlé prsty „určují“ i délku pobytu ve vodě. Tělo může být v relativní pohodě, ale prsty na rukou i na nohou vás „vyženou z vody“. Proto někteří otužilci nosí do vody neoprenové rukavice nebo koupací nebo neoprenové boty, aby se chránili a třeba i vydrželi ve vodě déle. Každý může mít svoje rituály a postupy.

Asi nejradostnější prostředí pro zimní koupání je slunečný den s hřejícími paprsky, bezvětří, zamrzlá a zasnežená hladina, kde si odsekáte dostatečně velkou díru pro alespoň nějaké plavání, a dobrá parta, se kterou tuto kratochvíli provozujete. Naopak nejnejpříjemnější pro mě je mrazivý zimní den se zataženou oblohou a prudkým studeným větrem, kdy se do koupání nutíte a po „vylezení“ z vody celí prochladlí ještě navíc „zmrznete“ při oblékání, pokud se převlékáte (jako my) venku u vody.

Já osobně chodím ihned po koupání ještě na kratší procházku s rychlou chůzí a nejlépe do kopce, aby se v těle rozproudila krev a zahřál jsem se. Tělo reaguje a zahřeje se poměrně rychle, jelikož je méně promrzlé, nejpomaleji se prohřívají prsty na rukou a obvykle je mám ještě pár hodin zkrhlé. Závisí to ale na úrovni prochladnutí a tělesné aktivitě po koupání.

Hodně otužilců jistě potvrdí, že koupání ve studené vodě a zimní plavání je jako droga – chcete stále více a častěji, snažíte se protahovat pobyt ve vodě co nejdéle. A alespoň u mě se s roky praxe i závislost na studené vodě prohlubuje.

Co mi otužování dalo? Určitě větší tělesnou odolnost vůči chladu. Oblékám se méně a nosím méně vrstev oblečení. Prakticky nejsem nemocný a obdobím chřipek, viróz a nachlazení procházím bez příznaků (nebo jen s minimálními). Jelikož i má rodina si vedle mě „musela zvyknout“ na nižší teplotu v domě, platíme i méně za spotřebované energie – v době drahých energií se to nyní celkem hodí. A v mém případě i dobře naladěnou partu příjemných lidí.

Zkuste to podle sebe, vašich známých nebo třeba podle Wim Hofa. Je to nenáročný koníček a uděláte něco pro své zdraví a dobrou náladu.





Dopoledne se konal turnaj pro žáky. I když ve školách bylo dlouhou dobu zakázáno sportovat a zpívat, tak

bylo vidět, že někteří hráči to pořád ještě umí. Po těžkých bojích zvítězil Filip Ondroušek před Janem Krsem a Lukášem Pluhařem.

Odpoledne se konal turnaj pro dospělé. Přihlásilo se 12 hráčů, kteří se utkali ve skupinách a následně na dvě prohry. Všichni hráči už hrají pinec závodně, a tak zápasy byly vyrovnané a někdy rozhodovalo o konečném výsledku i trochu štěstí. V konečném pořadí se prosadili hráči, kteří mají nějakou spojitost s obcí Kanice. Zvítězil Pavel Pluhař, který bydlí v Kanicích, ale hraje pinec za Líšeň. Na druhém místě se umístil Pepa Kolínek a třetí byl Jarda Zach, který bydlel v Kanicích, ale odstěhoval se do Brna.

Ohlédnutí za Pohárem o běžeckého krále a královnu Časnýře 2021 Petr Kolář

I přes nestabilní situaci s výskytem několika epidemických vln se v roce 2021 podařilo uskutečnit pět ze šesti plánovaných běžeckých závodů v obcích mikroregionu Časnýř. Všem organizátorům náleží poděkování za jejich práci s pořádáním běhů. Je na čase si uplynulý první ročník stručně zrekapitulovat. Celkem se alespoň jednoho závodu zúčastnilo 61 občanů daných obcí (38 mužů, 23 žen). Největší zastoupení zaznamenaly s 25 běžkyněmi a běžci Bílovice n. Sv. Mezi muži se nenašel jediný, který by absolvoval všech pět závodů, naopak mezi ženami se našly hned dvě takové – K. Drncová z Kanic a H. Kielarová z Bílovic n. Sv. Vítězům individuálních

kategorií přísluší titul „běžeckého krále/královny Časnýře“, v obou případech míří do Řícmanic. V pořadí obcí uspěly Bílovice n. Sv.

Individuální ocenění za rok 2021 budou předána po skončení prvního závodu nového ročníku 2022.

Medailové pořadí běžců a běžkyň Poháru o běžeckého krále a královnu Časnýře 2021

Poř.	Body	Jméno	Obec
1.	383,0	Tomáš Hrnčíř	Řícmanice
2.	376,6	Petr Kolář	Kanice
3.	356,4	Petr Kovář	Kanice

1.	340,0	Markéta Tollarová	Řícmanice
2.	326,1	Hana Kielarová	Bílovice n. Sv.
3.	306,3	Klára Drncová	Kanice

Medailové pořadí obcí Poháru o běžeckého krále a královnu Časnýře 2021

Poř.	Body	Obec
1.	2440,5	Bílovice n. Sv.
2.	2039,1	Kanice
3.	1387,0	Řícmanice



Pohár o běžeckého krále a královnu Časnýře 2022

V probíhajícímu roce 2022 je opět plánováno šest běžeckých závodů na různých místech v různých termínech (tab. 3). Loňský rok ukázal, jak krásné běžecké trasy náš region nabízí. Závody lze pojmout různým způsobem, dosažené výkony nejsou tím nejdůležitějším a pozitivní atmosféra je na nich nezávislá. Hodnocení Poháru dozná následujících

změn – v první řadě se bodový zisk v rámci ženské kategorie bude vždy vztahovat k nejlepšímu ženskému času (nikoliv absolutnímu). Druhou změnu představuje závěrečné bodové vyhodnocení, do kterého vstoupí čtyři nejlepší výkony z šesti možných (namísto současných pěti).

Tab. 3. Přehled plánovaných závodů Poháru o běžeckého krále a královnu Časnýře 2021

Název závodu	Datum	Délka	Místo konání	Webové stránky
Jarní běh	2. 4.	7,4 km	Bílovice n. Sv. (Palackého údolí)	http://beh.y.bilovice.info/jarni_behy.php
Ochozská tretra	jaro 2022	7 km	Ochoz u Brna (fotbalové hřiště)	https://www.facebook.com/Ochozsk%C3%A11-tretra-114524793243387/
Běh za sklínkou medu	1. 5.	7,6 km; 14,7 km	Kanice (staré hřiště na Bukové)	http://nezadal.wz.cz/hr/
Řícmanická močilková desítka	4. 6.	10 km	Řícmanice (sokolské cvičiště)	
Sokolský běh republiky	28. 10.	6,9 km	Babice n. Sv. (sokolovna)	https://www.behrepubliky.cz/babice/r50
Vánoční běh R. Těsnohlídka	10. 12.	5,4 km	Bílovice n. Sv. (Palackého údolí)	http://beh.y.bilovice.info/vanocni_behy.php

Fotbalová výzva

Díky obětavé práci trenérek a trenérů TJ Sokol Kanice si občané Kanic mohou vybrat z řady pohybových aktivit pro děti i dospělé, které probíhají v tělocvičně ZŠ Kanice, případně na přilehlém školním hřišti. Aktuálně se jedná o stolní tenis, kruhový trénink, atletiku, pilates, florbal nebo cvičení rodičů s dětmi. Nabídku sportovních aktivit bychom rádi rozšířili o oblíbený fotbal, a proto bych rád vyzval nějakého fotbalistu z Kanic, zda by byl ochoten jednou týdně vést fotbalové tréninky na hřišti za školou a v zimním období v tělocvičně ZŠ Kanice. V případě zájmu prosím pište na redakční e-mail:

redakce@obeckanice.eu

Martin Ondroušek



Okruh pod Babicemi n. Sv. (10 km)

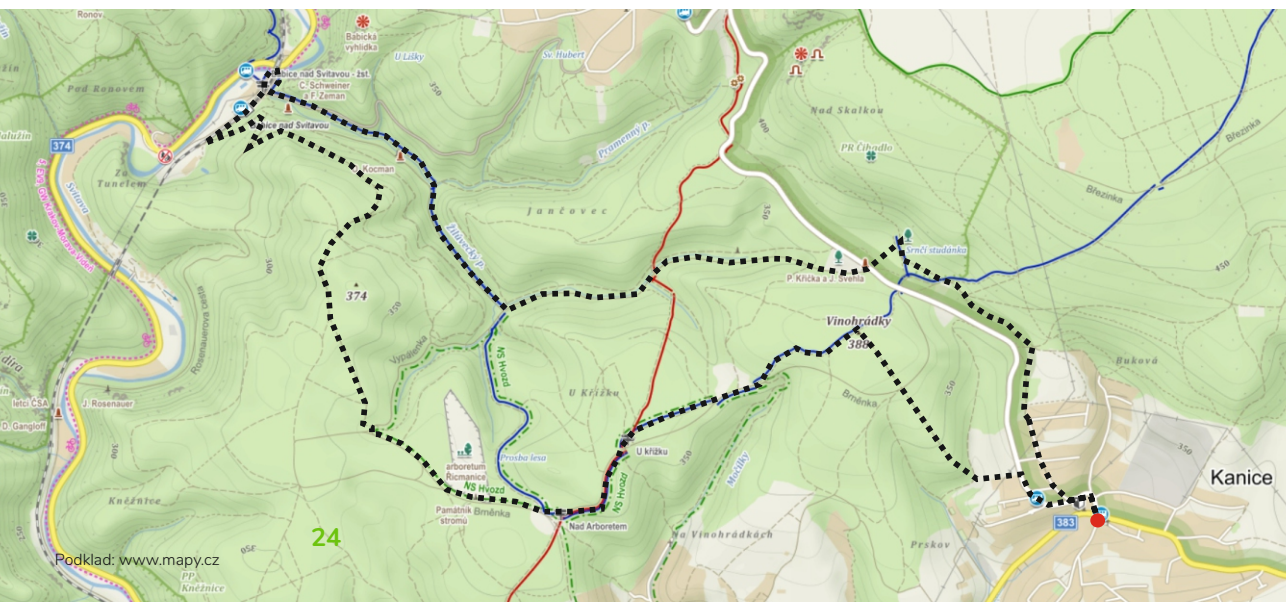
Dnešní výlet začneme na návsí a vydáme se na Bukovou. Tam, za posledním domem na levé straně silnice, zahneme vlevo a vyšlapanou pěšinkou sejdem kolem plotu do údolí. Na protějším kraji lesa najdeme pěšinu a vystoupáme po ní nahoru, kde narazíme na konec lesní cesty, která sem vede pohřebenu z cesty Brněnky. Přejdeme po ní, přejdeme Brněnku a dostaneme se na kopec Vinohrádky (388 m n. m.), kde narazíme na modrou TZ Svatojakubské cesty (součást poutní cesty kostatkům sv. Jakuba do Santiaga de Compostely ve Španělsku).

Po ní půjdeme kolem kříže U obrázku, který je na kraji lesa u Konůpkové louky a je vzpomínkou na neštěstí. Zde se kdysi při těžbě písku utrhla stěna a zasypala říčmanického občana pana Hájka (naproti křížku – u cesty vedoucí dolů do Řícmanic). Projdeme kolem Zlámaného kříže, který je připomínkou na časy, kdy zde lupiči přepadávali babické kupce, až na rozcestí Nad arboretem. Tady se dáme po široké lesní cestě a přejdeme kolem arboreta dál, držíme se vpravo. Přejdeme přes lesní cestu Vypálenka a vejdem po trochu zarostlé cestě do lesa. Asi po 250 m lehkého stoupání odbočíme vpravo. Dalších cca 500 m jdeme po této cestě na rozcestí. Jdeme rovně z kopce dolů – ne doprava a ani po „hlavní cestě“, která se stáčí mírně vlevo. Sejdem mírně z kopce

a pak se dáme vlevo. Úbočím pak sestoupíme na Rosenauerovu lesní cestu, na ní se dáme vlevo a po necelých 50 m z ní sejdem na odbočku doprava, která se vrací jakoby zpět. Po ní sejdem přes serpentýnu k vlakovým kolejím, které opatrně přejdeme, a dostaneme se na peron, za kterým je pak penzion s výletní restaurací Pod Ronovem. Pokud je otevřeno, točí zde „plzeňské“. Odtud projdeme pod železničním tunelem a dáme se do kopečka po asfaltové cestě, která vede do Babic n. Sv. Na jejím počátku, kousek od nádraží za Žilůveckým potokem na zarostlé louce, je pomník. Připomíná 157 let starou tragickou událost, kdy zde jezerští (?) pytláci zastřelili dva hajné.

Asi po 200 m sejdem z asfaltky vpravo a jdeme po modré TZ proti proudu potoka. Po necelých 500 m se dostaneme na Rosenauerovu cestu. Ještě předtím ale na pravé straně, pokud dáváme pozor, uvidíme torzo dalšího pomníku. Je to upomínka na havárii auta naloženého dřevem v roce 1939, při které přišel o život pan Kocman z Bílovic n. Sv.

Po „Rozenárce“ jdeme do kopce. Vlevo nad Žilůveckým potokem je les, který se jmenuje Jančovec. Jistě i v něm stával kdysi pomníček, nebo byl obrázek... Pojmenování Jančovec je podle hajného Janče, kterého v těchto místech někdy v 18. století zastřelili pytláci



Kolem Žilůveckého potoka půjdeme až k jeho začátku. Tam, kousek od jeho vývěru, je vlevo další památník, tentokrát je součástí Slavína ŠLP Masarykův les Křtiny. Tím je vzpomínka na lesníka a šlechtitele pana Bedřicha Součka, rodáka z Klepačova, který žil v sousedních Řícmanicích. Co se týká pramene Žilůveckého potoka, tak kdo prozkoumal výtok z jezírka ze Srnčí studánky a vystopoval, kam teče, ví, že po cca 100 m v lese mizí v zemi a objevuje se asi po 300 m na druhé straně za hlavní silnicí právě tam, kde je v mapách malovaný začátek Žilůveckého potoka.

Informace k některým objektům na trase výletu:

Zlámáný kříž

U staré poutní cesty ze Zábřdovického kláštera do Křtin stojí kříž, připomínající podle ústního podání přepadení babických trhovců zloději. Od kdy tu kříž stává, není zcela jasné. První zmínka pochází z I. farní kroniky z roku 1833, kdy byl požehnán nově zbudovaný kříž. Ze zápisu je zřejmé, že kříž v těchto místech stál již dříve a pro jeho zchátralost se řícmanická obec rozhodla kříž obnovit. Další záznam pochází z II. farní kroniky z roku 1932, který informuje o slavnostním vztyčení nového kříže, které proběhlo 5. 6. 1932. Ze zápisu se dozvídáme, že se jednalo o 6 m vysoký dubový kříž s příčným 120cm ramenem. Materiál na kříž darovala správa státního lesního statku v Adamově. Autorem kříže byl stolař z Řícmanic pan Václav Sehnal. Zásahu na zbudování kříže nese Lidová strana z Řícmanic. Celková účast na odhalení byla odhadnuta na 1 000 lidí. Další oprava proběhla v roce 1968. V roce 2011 proběhla zatím poslední rekonstrukce, kterou organizovalo občanské sdružení "Ora et labora 2010" z Řícmanic. Restaurátor z Řícmanic, pan Roman Slaný, opravil kříž, Magdalena Chobotová z Brna nakreslila nový obraz Krista. 23. 9. 2011 byl kříž navrácen na své původní místo. V současné době měří 6 m a váží 143,2 kg.

Přejdeme přes hlavní silnici vedoucí do Babic n. Sv. a za pomníkem v příkopu, který připomíná tragickou smrt dvou kanických motorkářů v roce 1967, se dáme lesem po malém chodníčku ke studánce. Tu nechal vybudovat, stejně jako řadu dalších památníků, studánek, jezírek atd. bývalý děkan Vysoké školy zemědělské v Brně pan Josef Opletal. Jeho životopis naleznete zde:

https://www.adamovaokoli.cz/osobnosti/opletal_josef.html

Od Srnčí studánky už snad každý domů treť ☺

Památník stromů

Památník stromů byl postaven v roce 1938. Autorem myšlenky a projektu památníku byl Josef Opletal. Ten také řídil jeho výstavbu. Památník je zbudován na polesí Bílovice n. Sv. v bývalé lesní školce. Dnes je na tomto místě zřízeno Arboretum Řícmanice. Památník byl vybudován z betonu o celkové výšce 7 m. V horní části památníku jsou v elipsách kresby větévek, na jižní straně listnáče a na severní jehličnany. Zbylé plochy památníku jsou věnovány holdu stromům a lesům. Na jižním průčelí je vyryta báseň Jaroslava Vrchlického „Stromy“, kterou zhudebnil Antonín Dyk. Tato báseň je na památníku pojata jako hold Čechů. Na východním boku je pak vyryto: „Zbudováno Léta Páně 1938“. Pod ním je obraz alegorie rybářství v běhutě (tekoucí – pozn. red.) vodě. Zobrazeným rybářem je sám autor památníku Josef Opletal.



Stromy

Stromy, ti zpěvní věštcové,
jsou plny divů, plny krás.
Ať do stříbra je halí mráz,
ať západ v mlhy nachové,
ať v ptactva písni májové,
ať vichrem se jich lupen třás.
Stromy, ti zpěvní věštcové,

jsou plny divů, plny krás.
Již chápu, naši otcové
proč ctili lípu, habr, vaz,
a věřím, že je v chrámy zas
vyklenou příští věkové.
Stromy, ti zpěvní věštcové.
jsou plny divů, plny krás.



Památník C. Schweinera a F. Zemana

Tento památník stojí nedaleko železniční zastávky Babice n. Sv. v údolí Žilůveckého potoka a je věnován obětem souboje s pytláky. Při přestřelce 10. 7. 1863 byli smrtelně zraněni lesní adjunkt C. Schweiner a lesní hajný F. Zeman. Vrazi nikdy nebyli dopadeni.

Výňatek z knihy Josefa Pidry (1927–2011) Babice nad Svitavou – od středověku po současnost:

„...na straně pytláků byly ale také ztráty. Dle vyprávění Miroslava Novohradského (*1925) se jeho babička, která sloužila kolem roku 1910 u adamovského sedláka Ševčíka, setkala se starým pacholkem z Útěchova. Ten se jí svěřil, že se ve svých 18 letech, v roce 1863, účastnil na přestřelce pytláků s myslivci u Babic. Prozradil jí, že museli jednoho těžce raněného kamaráda pytláka „dorazit“ z obavy, aby je neprozradil.

Další případ zabití myslivce pytláky je znám z druhé poloviny 18. st. Myslivec Janča byl zabit v lese jz. od obce na protáhlém kopci mezi dvěma potůčky. Les v těchto místech se dodnes nazývá Jančovec.“



Památník Oldřicha Kocmana

Dnes již skoro rozpadlý památník připomínající tragické úmrtí Oldřicha Kocmana. Zemřel při sjetí nákladního auta z lesní silnice.

Dobové noviny píší:

„Dnes po 17. hodině jelo z Babic do Bílovic po nové lesní silnici nákladní auto brněnské firmy Rudolf Koudelka, velkoobchod s dřevem v Husovicích. 25letý šofér Florian Žilka ze Starobrněnské ulice v Brně vezl do Štípy velký náklad dřeva. Provázel ho ještě 25letý dělník František Damm z Radotic a 26letý dělník Oldřich Kocman z Bílovic. Auto stoupalo po lesní silnici směrem k Bílovicím, a když vytáčelo jednu zatáčku, dostalo se zadními koly k okraji silnice, která se pod nákladem z části utrhla a nákladní auto i s osazenstvem se zřítilo do úžlabiny 12 m hluboko, načež se převrátilo na bok. Brzy přišla pomoc a z trosk vozu se podařilo vyprostit živé jen Žilku, který má zranění na hlavě, na nohou a rukou a Damma, jenž má těžký otřes mozku. Oba odvezla záchraná stanice Červeného kříže do brněnské nemocnice. Oldřich Kocman byl nákladem tak těžce přimáčknut, že zemřel. Neštěstí vyšetřují četníci.“ (Lidové noviny, 15. 9. 1939)

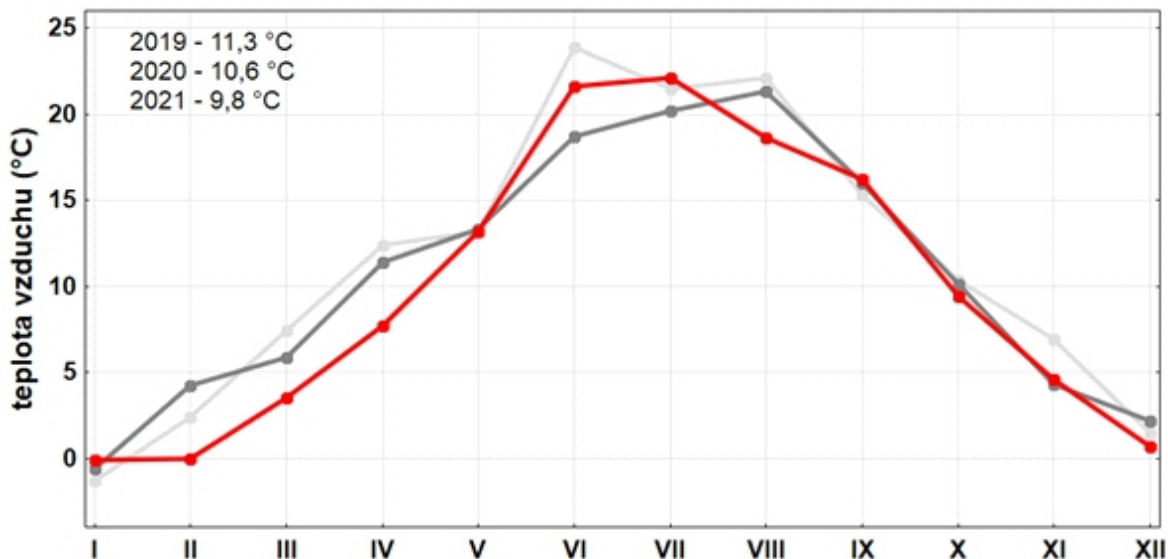
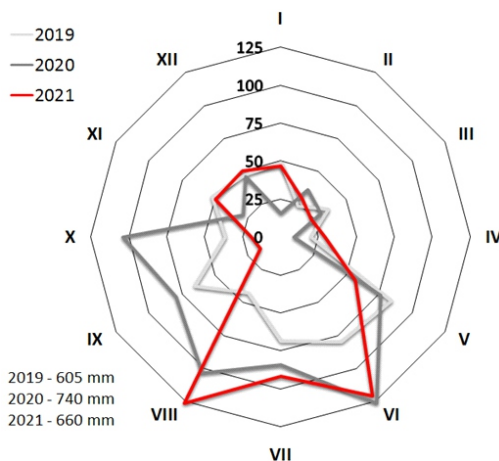
Podzim a rok 2021 v Kanicích

Teplotní a srážkové charakteristiky podzimu 2021 v Kanicích.

	Září	Říjen	Listopad
T_{avg}	16,2 °C	9,4 °C	4,6 °C
T_{max}	32,5 °C (11. 9. 15:20)	26,6 °C (4. 10. 14:40)	16,6 °C (9. 11. 13:50)
T_{min}	3,0 °C (30. 9. 23:50)	-3,7 °C (24. 10. 7:20)	-3,4 °C (23. 11. 09:00)
Sr_{sum}	15,5 mm	19,0 mm	49,5 mm
Sr_{max}	5 mm (1. 9.)	16 mm (7. 10.)	13,5 mm (27. 11.)

Rok 2021

Průměrná roční teplota vzduchu v Kanicích (9,8 °C) byla o 0,8 °C nižší než v roce 2020, na čemž se podílely zejména měsíce únor, březen a duben. Nejteplejším měsícem se stal červenec, nejchladnějším leden. Na ročním srážkovém úhrnu (660 mm) se zásadní měrou podílely měsíce červen–srpen, kdy spadlo více než 50 % celkové roční sumy srážek. Nízké úhrny byly naměřeny především v září a říjnu.



Roční chod průměrných měsíčních teplot vzduchu (dole) a měsíčních srážkových úhrnů v mm (nahore) v Kanicích v letech 2019–2021

Pozvánka na kulturní a sportovní akce pro veřejnost v Kanicích

V souvislosti s omezeními není pro pořadatele lehké akce plánovat, může tak docházet ke změnám uvedených akcí, jejich rušení, ale i ke vzniku nových.

Aktuální přehled akcí najdete vždy v aktualitách na webu obce Kanice: www.obeckanice.eud.cz

2022

2. 4.	Setkání u Cimbálu, od 20:00 hala ZŠ Kanice	Hodový výbor Kanice
10. 4.	1. organizační nácvik pro zájemce účasti na hodech děti od 17:30, dospělí od 18:15 hřiště ZŠ	Hodový výbor Kanice
30. 4.	Pálení čarodějnic	Hasiči Kanice
červen	Pohádkový les	tKanička
24. 6.	Stavění máje	Hodový výbor Kanice
25. 6.	Krojované Hody Kanice	Obec a Hodový výbor Kanice
srpen	Kácení máje	Hodový výbor Kanice



Zapojte se do tvorby Kanických listů, je to i váš zpravodaj!

Pokud máte připomínky, návrhy, podněty, nebo rovnou hotové příspěvky do konkrétních rubrik obecního zpravodaje, neváhejte a podělte se s námi o ně. Příspěvky budou redakční radou průběžně zapracovávány do nových čísel dle tematického zaměření.

Uzávěrka příspěvků do dalšího čísla je **8. 5. 2022**.

V případě zájmu o jakoukoli formu spolupráce nás kontaktujte na redakčním e-mailu:

redakce@obeckanice.eu

Kanické listy

Zpravodaj územního samosprávného celku, vydává obec Kanice, Kanice 76, 644 01 Kanice, IČO: 00363171, evidenční číslo MK ČR E23486, ročník V. – březen 2022.

Redakční rada:

Kristína Makovská Dostálová (šéfredaktorka), Petr Ševčík st., Blanka Kalivodová, Ivo Pernica, Kristýna Rotreklová, Karel Hynšt, Hana Rakšány Dvořáková,

Martin Ondroušek, Jan Beran, Jan Drábek, Marie Šmahelová, Aneta Minaříková, Petr Kolář.

Grafická sazba: Nicol Kolářová.

Jazyková korektura: Petr Kolář.

Kontakt na redakci:

redakce@obeckanice.eu

Toto číslo vyšlo 25. 3. 2022 nákladem 400 ks.
Pro občany Kanic zdarma.

Foto: redakce a autoři článků, pokud není uvedeno jinak. Za věcnou správnost odpovídají autoři.

Redakce si vyhrazuje právo zaslané příspěvky upravovat, případně neuveřejnit. Nevyžádané rukopisy se nevracejí.

Veškeré materiály otištěné v Kanických listech jsou uveřejněny se souhlasem autorů. Jejich další použití třetími stranami podléhá autorským právům a zákonu upravujícímu tato práva.